



**CENTRUM  
POLITYK  
PUBLICZNYCH**

**Wybrane dane dotyczące  
sytuacji społeczno-gospodarczej  
województwa małopolskiego  
Wychowanie przedszkolne**

**Paweł Hałat**

**Kraków, luty 2025**

## Spis treści

Komentarz do danych.....	3
Dzieci w wieku przedszkolnym .....	4
Placówki wychowania przedszkolnego .....	7
Dzieci objęte wychowaniem przedszkolnym.....	10
Nauczyciele wychowania przedszkolnego.....	14

## Komentarz do danych

Wychowaniem przedszkolnym objęte są dzieci w wieku 3-6 lat<sup>1</sup>. Liczba dzieci w wieku przedszkolnym w województwie małopolskim utrzymuje się w ciągu ostatniej dekady na poziomie ok. 150 tys. (Wykres 1). Liczba dzieci w wieku przedszkolnym w województwie małopolskim na tle innych regionów pozostawała względnie stabilna – w większości województw spadła ona od kilku do kilkunastu procent (Wykres 2). Za względnie stabilną sytuację w tym względzie odpowiada jednak kilka powiatów – przede wszystkim obszar metropolitalny Krakowa, gdzie liczba dzieci wzrosła o co najmniej kilka procent (do 20% w powiecie wielickim), natomiast większość województwa zanotowała spadek liczby dzieci (Rysunek 1).

Wychowanie przedszkolne obejmuje: przedszkola, oddziały przedszkolne w szkołach podstawowych i inne formy wychowania przedszkolnego (zespoły wychowania przedszkolnego<sup>2</sup>, punkty przedszkolne). Liczba placówek wychowania przedszkolnego w województwie małopolskim wzrosła w ciągu dekady o prawie 300. Zmieniła się struktura placówek wychowania przedszkolnego – znacząco (o prawie 500) zwiększyła się liczba przedszkoli, spadła natomiast liczba pozostałych placówek wychowania przedszkolnego (Wykres 3). Wzrost liczby placówek wynika przede wszystkim z rozwoju przedszkoli niepublicznych. W 2013 r. placówki samorządowe stanowiły 58% wszystkich przedszkoli i punktów przedszkolnych, w 2023 r – już tylko 46% (Wykres 4). Liczba przedszkoli i innych placówek wzrosła w większości powiatów Małopolski – najbardziej w Krakowie i powiecie wielickim. Spadła jednak w powiatach na wschodzie województwa i powiecie wadowickim (Rysunek 2).

Liczba dzieci objętych wychowaniem przedszkolnym w ostatniej dekadzie sukcesywnie rośnie. Większość dzieci (81%) uczęszczała do przedszkoli, 18 procent do oddziałów przedszkolnych, pozostałe kilka procent dzieci do punktów przedszkolnych. W ciągu dekady spadło znaczenie innych niż przedszkola placówek wychowania przedszkolnego – spadł ich udział, a także liczba dzieci do nich uczęszczających (Wykres 5). Obecnie wychowaniem przedszkolnym objętych jest większość (99%) dzieci w wieku 3-6 lat w województwie małopolskim – region należy do województw o najwyższym udziale dzieci objętych wychowaniem przedszkolnym (Wykres 6). Sukcesywnie rosło znaczenie przedszkoli niepublicznych – na początku analizowanego okresu zapewniały one zaledwie 28% miejsc, obecnie już 40% miejsc w przedszkolach (Wykres 7). Upowszechnienie wychowania przedszkolnego spowodowało, że liczba dzieci w przedszkolach wzrosła w ciągu dekady we wszystkich powiatach, nawet w tych gdzie nastąpił spadek liczby dzieci. Udział dzieci objętych wychowaniem przedszkolnym najniższy był we wschodniej części regionu a także w powiecie suskim. Najwyższym odsetkiem (przekraczającym 100%) cechowały się miasta na prawach powiatu – gdzie dzieci dowożone są z sąsiednich gmin w powiatach ziemskich. Ponadto wysokim odsetkiem dzieci objętych wychowaniem przedszkolnym cechuje się zachodnia Małopolska oraz powiat bocheński i wielicki (rysunek 3).

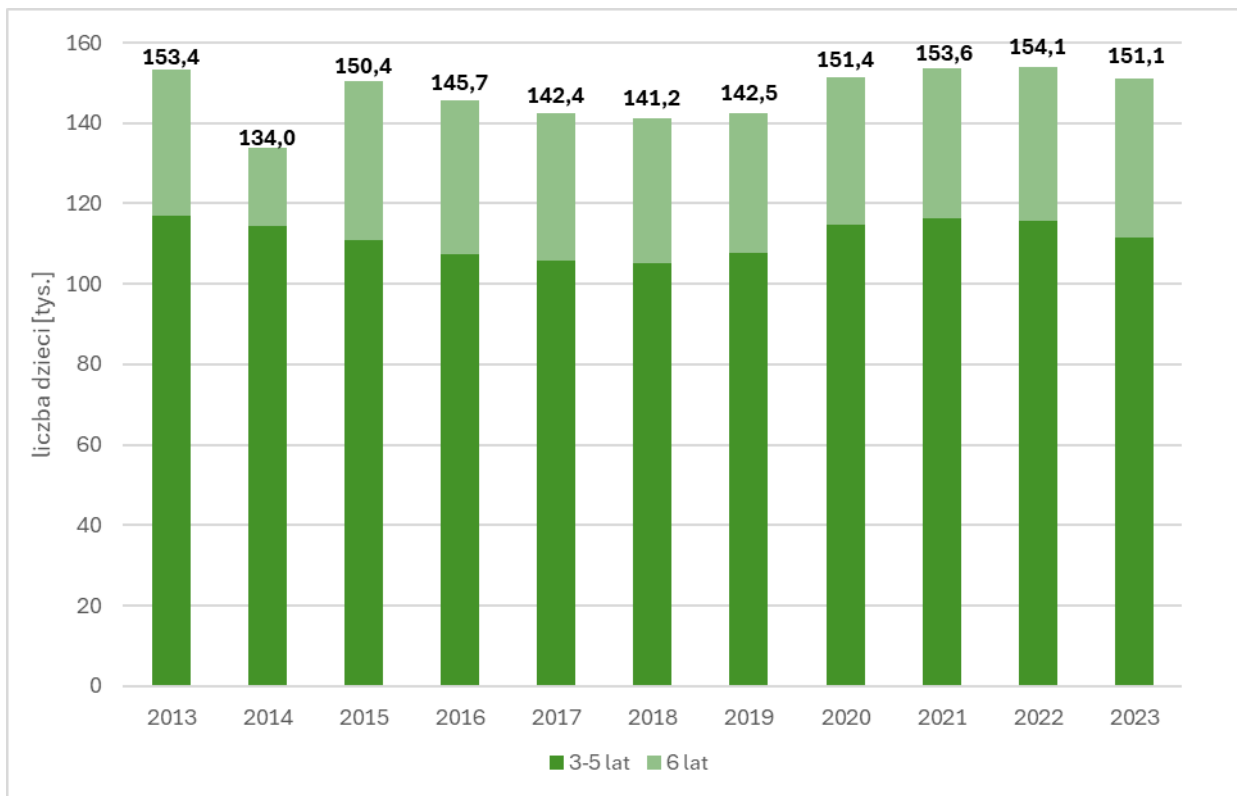
Liczba nauczycielek i nauczycieli wychowania przedszkolnego wzrosła z 8 tys. w 2013 r. do blisko 12 tys. w 2023 r. Nieznacznie spadła w tym okresie liczba dzieci przypadających na jednego nauczyciela/kę – z ponad 14 do niespełna 13 dzieci (wykres 8).

---

<sup>1</sup> Od 1 września 2004 r. wprowadzono obowiązek odbycia rocznego przygotowania przedszkolnego przez dzieci w wieku 6 lat w przedszkolu albo w oddziale przedszkolnym zorganizowanym w szkole podstawowej. Od 1 września 2011 r. obowiązek ten objął dzieci w wieku 5 lat. W latach szkolnych 2009/2010 – 2013/2014 dzieci 6-letnie mogły rozpocząć naukę w I klasie szkoły podstawowej na wniosek rodziców. W roku szkolnym 2014/2015 został nałożony obowiązek szkolny na dzieci 6-letnie urodzone w pierwszej połowie roku 2008, a w roku szkolnym 2015/2016 objął wszystkie dzieci 6-letnie. Od 1 września 2016 r. zniesiono obowiązek szkolny dla 6-latków i przedszkolny dla 5-latków.

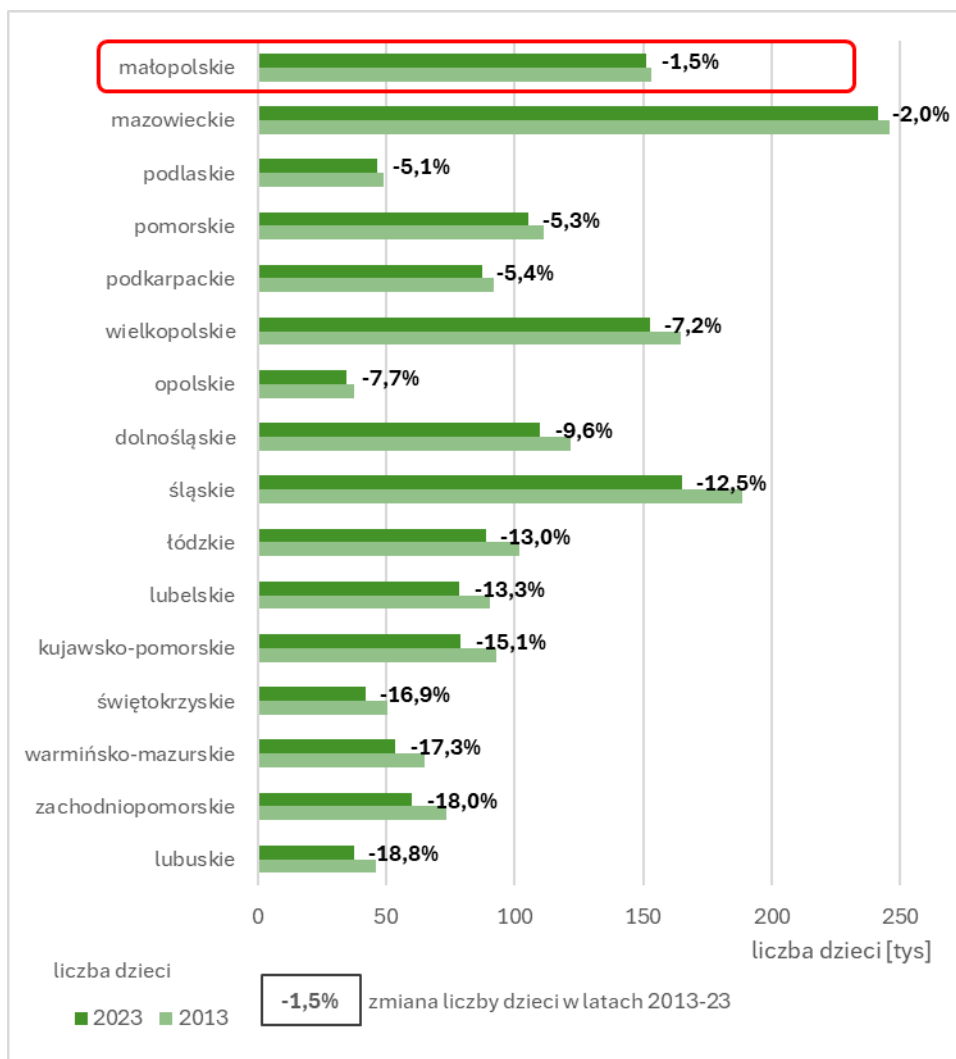
<sup>2</sup> Obecnie w województwie małopolskim nie funkcjonuje ani jeden zespół wychowania przedszkolnego.

## Dzieci w wieku przedszkolnym



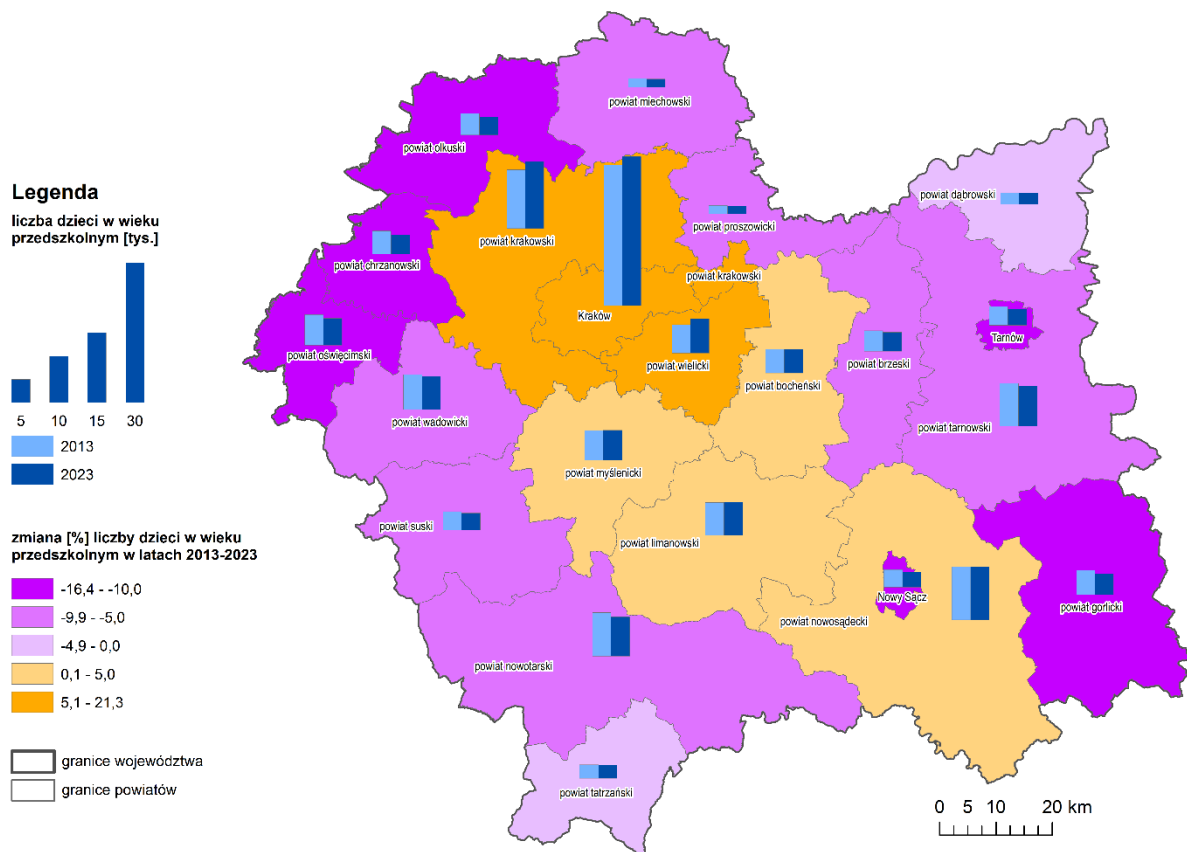
**Wykres 1. Dzieci w wieku przedszkolnym w województwie małopolskim w latach 2013-2023**

Źródło: Opracowanie własne na podstawie Banku Danych Lokalnych GUS.



**Wykres 2. Dzieci w wieku przedszkolnym oraz zmiana procentowa liczby dzieci w województwach w latach 2013 i 2023**

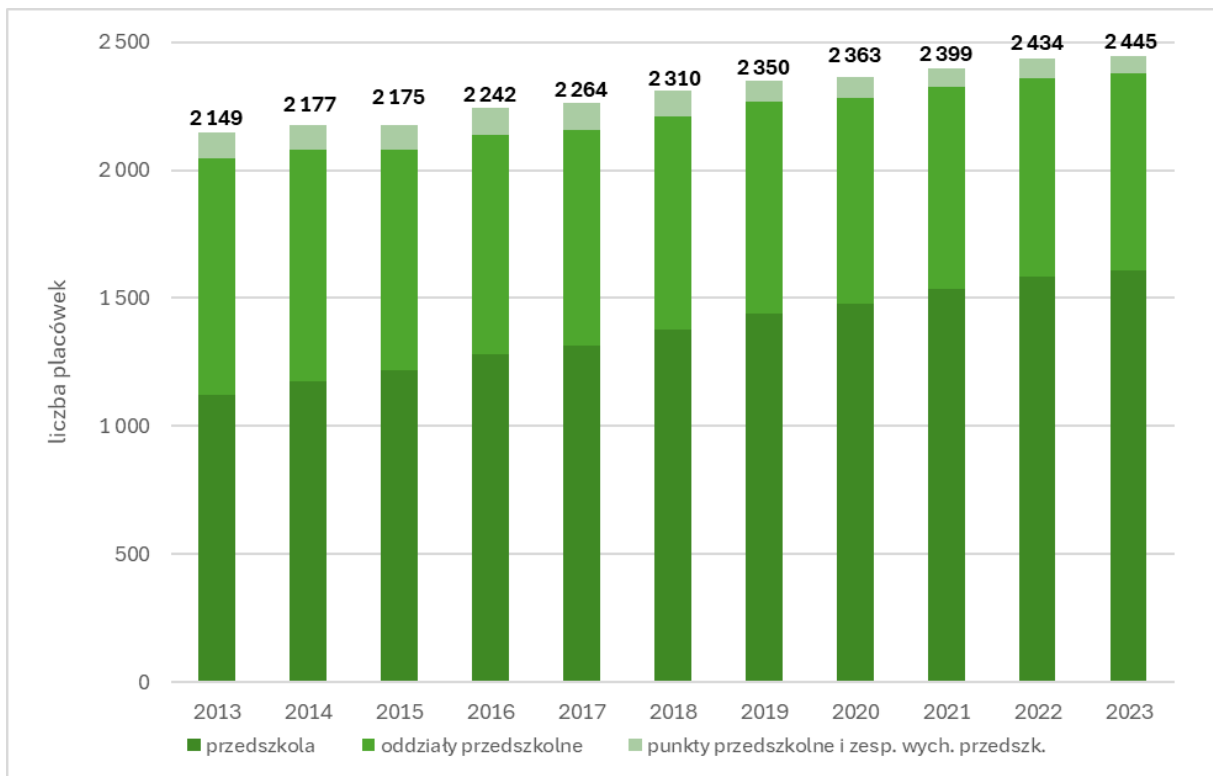
Źródło: Opracowanie własne na podstawie Banku Danych Lokalnych GUS.



**Rysunek 1. Dzieci w wieku przedszkolnym (3-6 lat) w powiatach województwa małopolskiego w latach 2013 i 2023**

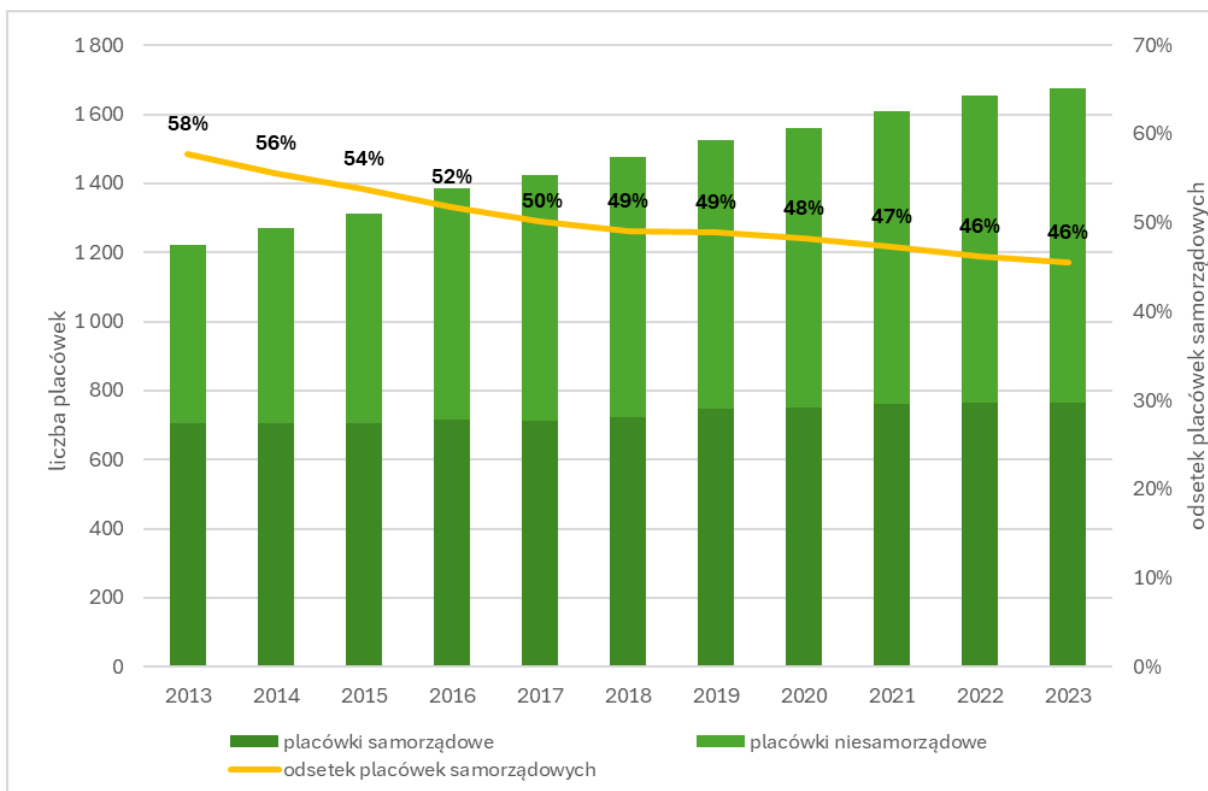
Źródło: Opracowanie własne na podstawie Banku Danych Lokalnych GUS.

## Placówki wychowania przedszkolnego



**Wykres 3. Placówki wychowania przedszkolnego w województwie małopolskim wg typu w latach 2013-2023**

Źródło: Opracowanie własne na podstawie Banku Danych Lokalnych GUS.

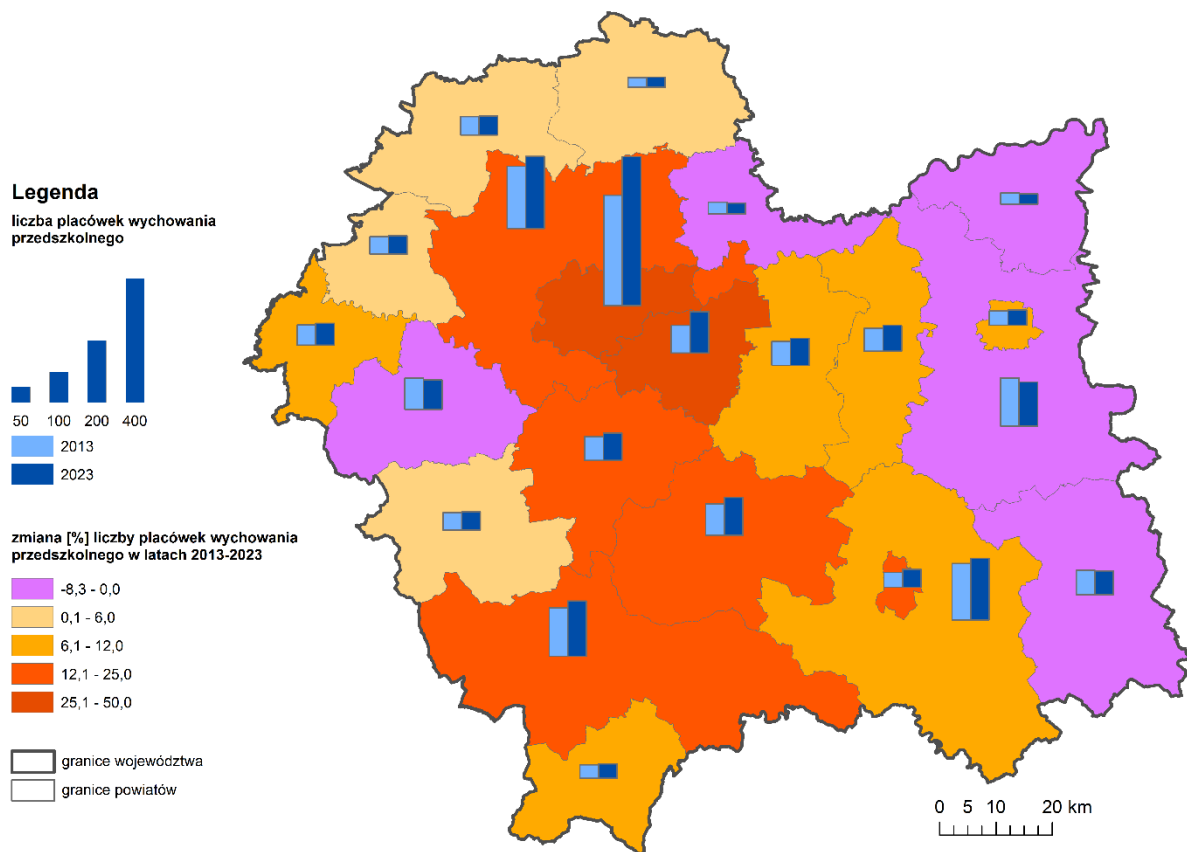


**Wykres 4. Placówki wychowania przedszkolnego (przedszkola, punkty przedszkolne i zespoły wychowania przedszkolnego)<sup>3</sup> w województwie małopolskim wg organu prowadzącego w latach 2013-2023**

Źródło: Opracowanie własne na podstawie Banku Danych Lokalnych GUS.

<sup>3</sup> Dla oddziałów przedszkolnych przy szkołach podstawowych brak podziału na typy organów prowadzących.

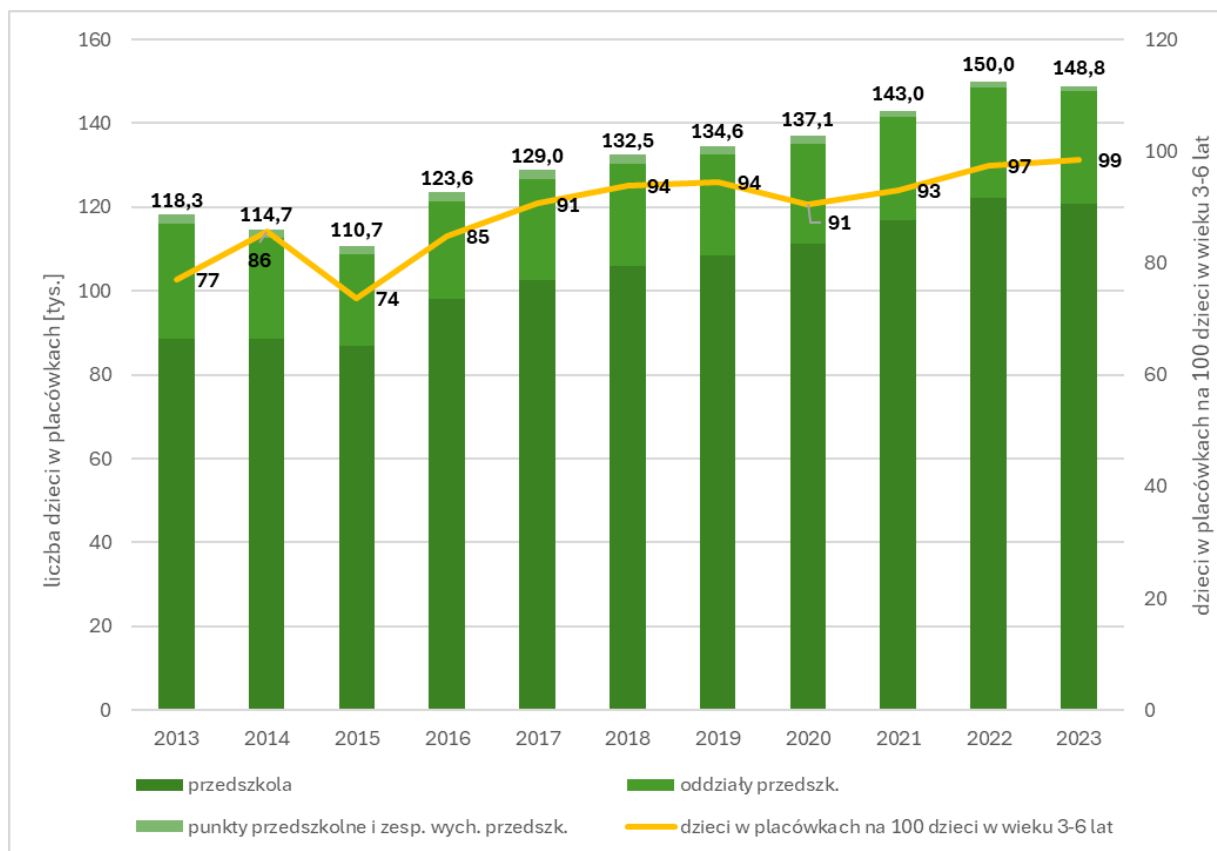




**Rysunek 2. Placówki wychowania przedszkolnego w powiatach województwa małopolskiego w latach 2013 i 2023**

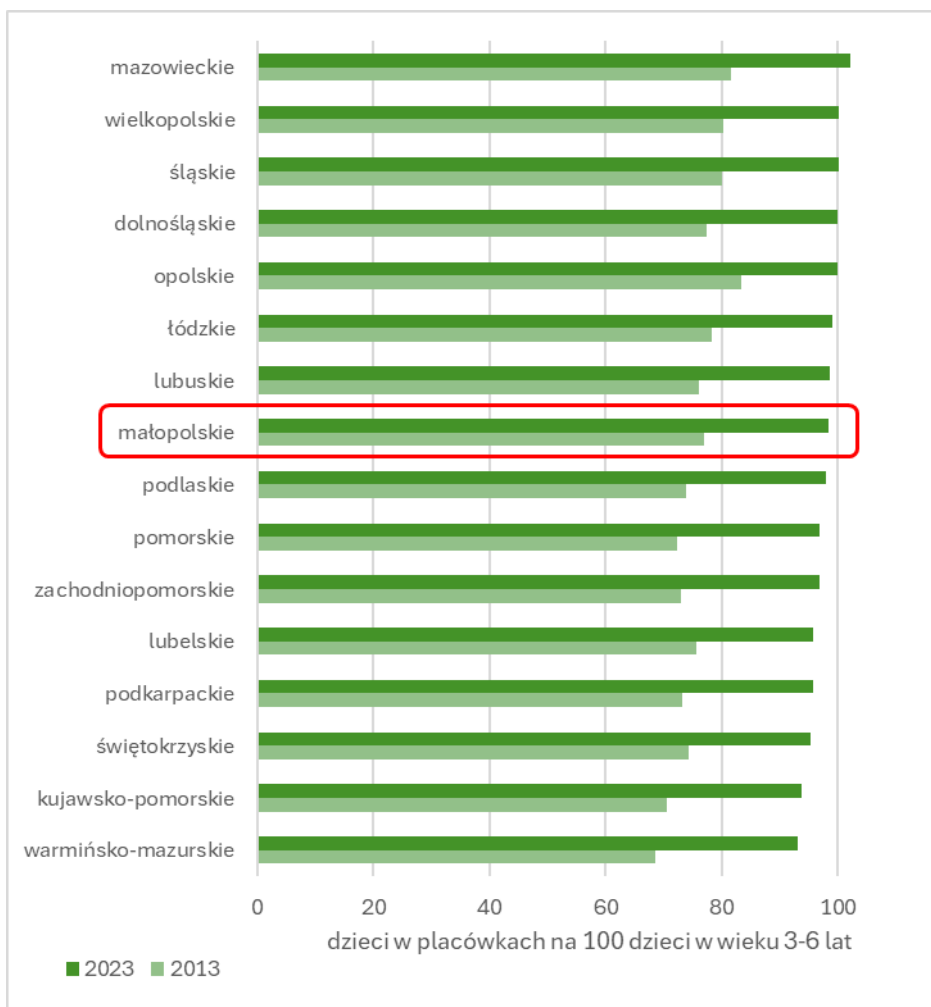
Źródło: Opracowanie własne na podstawie Banku Danych Lokalnych GUS.

## Dzieci objęte wychowaniem przedszkolnym



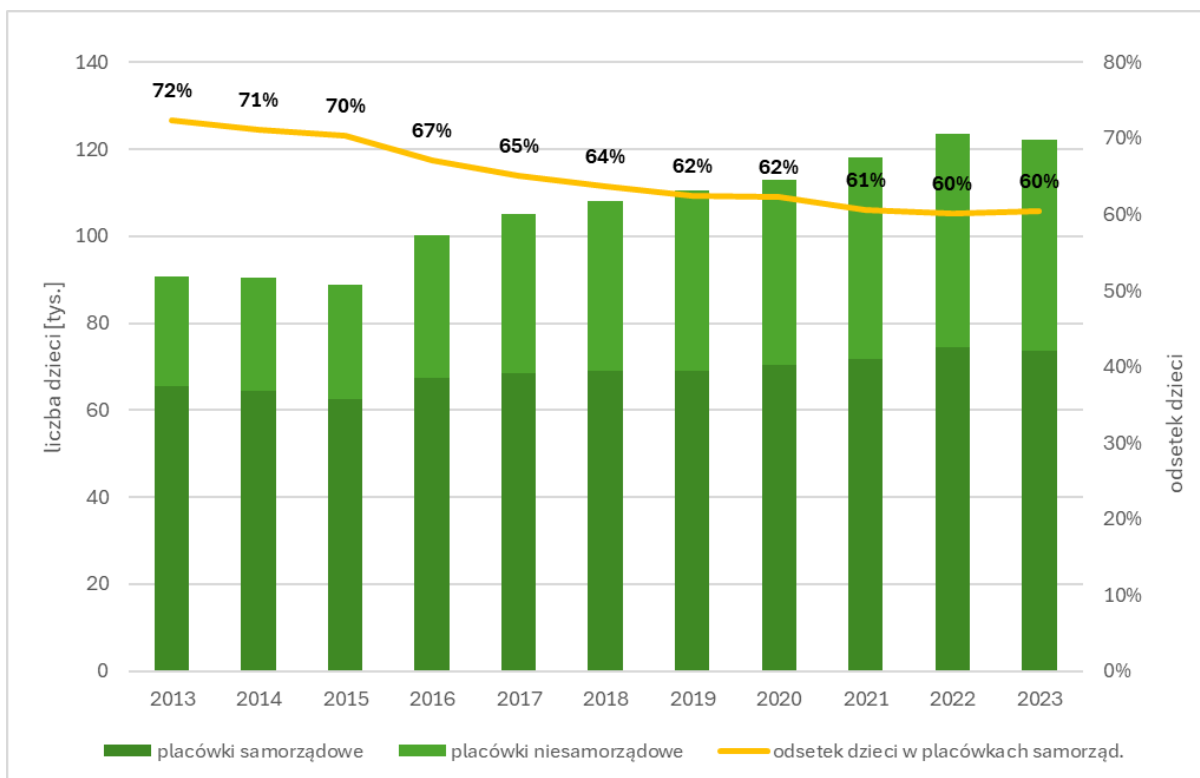
**Wykres 5. Dzieci objęte wychowaniem przedszkolnym w placówkach wg typu (przedszkola, oddziały przedszkolne w szkołach podstawowych i punkty przedszkolne) w województwie małopolskim w latach 2013-2023**

Źródło: Opracowanie własne na podstawie Banku Danych Lokalnych GUS.



**Wykres 6. Dzieci w placówkach wychowania przedszkolnego na 100 dzieci w wieku 3-6 lat w województwach w latach 2013 i 2023**

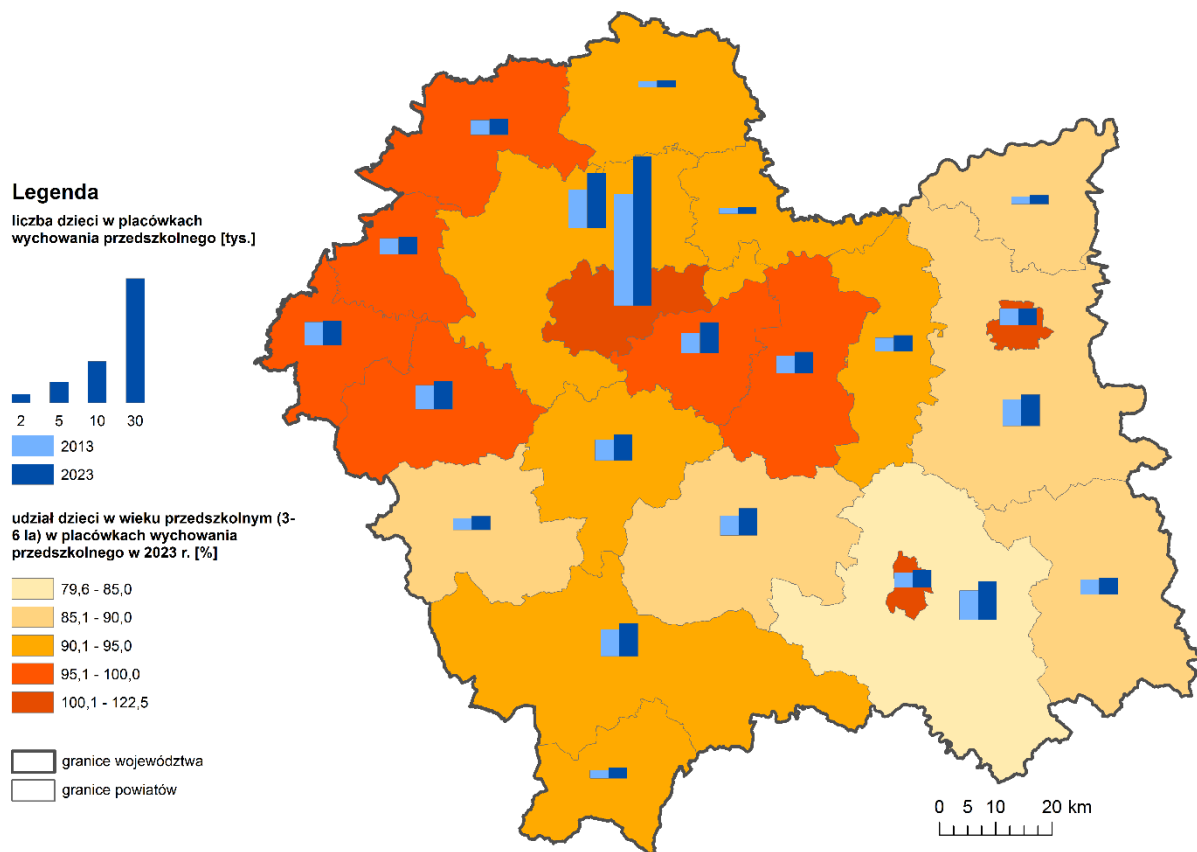
Źródło: Opracowanie własne na podstawie Banku Danych Lokalnych GUS.



**Wykres 7. Dzieci objęte wychowaniem przedszkolnym w placówkach (przedszkola, punkty przedszkolne i zespoły wychowania przedszkolnego)<sup>4</sup> w województwie małopolskim wg organu prowadzącego w latach 2013-2023**

Źródło: Opracowanie własne na podstawie Banku Danych Lokalnych GUS.

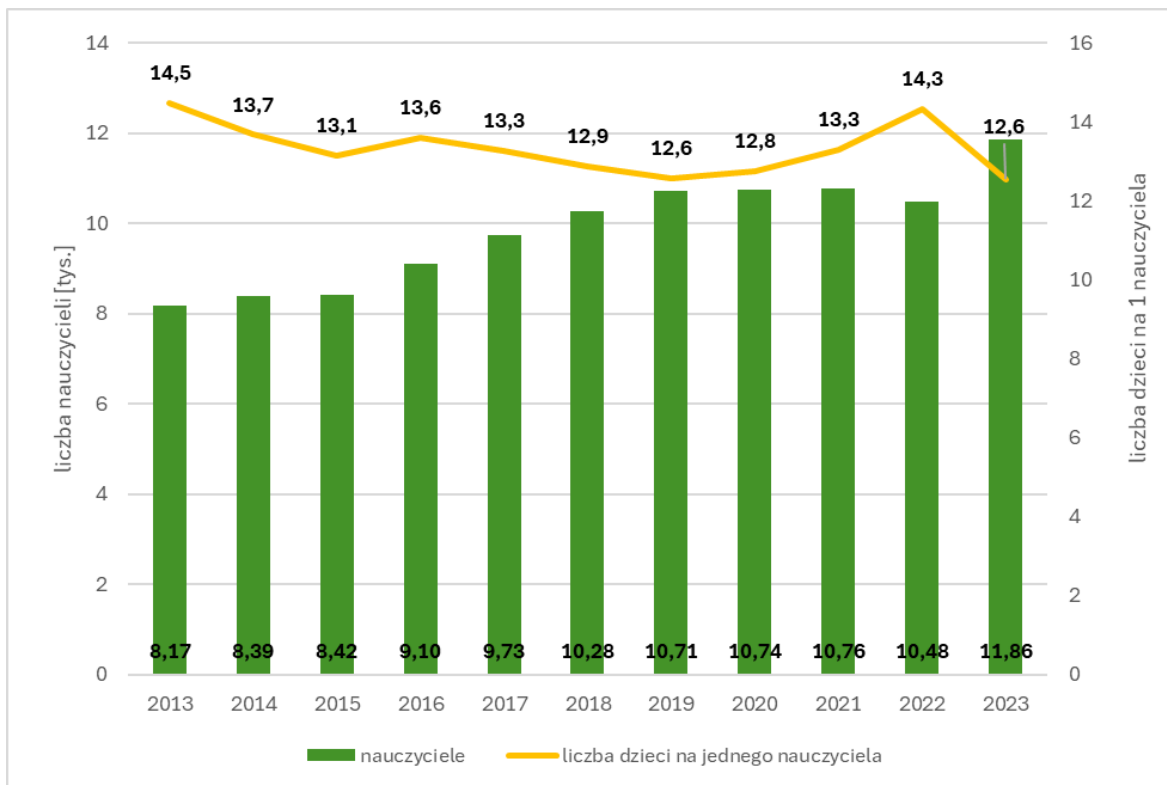
<sup>4</sup> Dla oddziałów przedszkolnych przy szkołach podstawowych brak podziału na typy organów prowadzących.



**Rysunek 3. Dzieci w placówkach wychowania przedszkolnego w powiatach województwa małopolskiego w latach 2013 i 2023**

Źródło: Opracowanie własne na podstawie Banku Danych Lokalnych GUS.

## Nauczyciele wychowania przedszkolnego



**Wykres 8. Nauczyciele wychowania przedszkolnego w województwie małopolskim w latach 2013-2023**

Źródło: Opracowanie własne na podstawie Banku Danych Lokalnych GUS.